

# 1000 IW6

## Fiche produit

FABRIQUÉ  
EN FRANCE



### Points clés

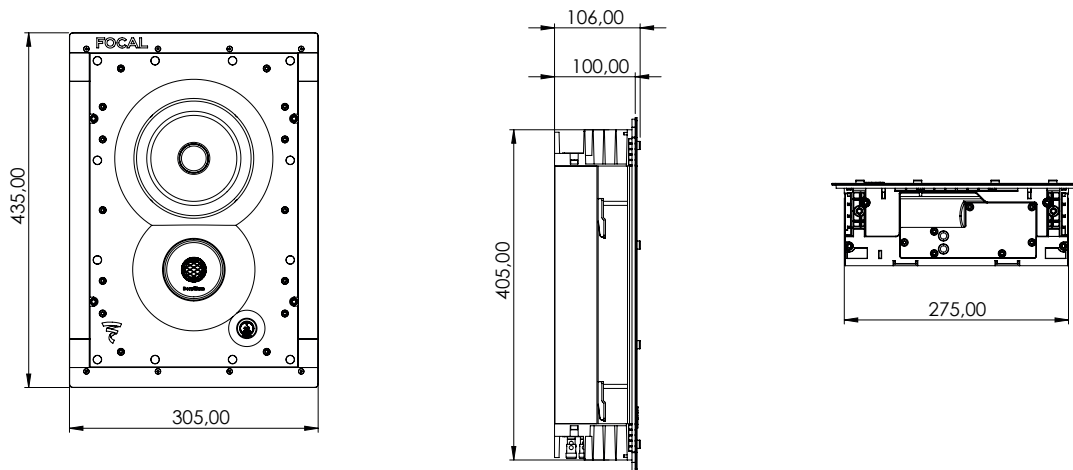
- Enceinte close murale encastrable 2 voies
- Haut-parleurs développés et fabriqués en France par Focal
- Kit de montage optionnel (pour cloison en cours de construction)
- Tweeter orientable et niveau ajustable (+/-20°)
- Pour configuration On-Wall : cadre mural en option

### Spécifications techniques

Type d'enceinte	Murale close 2 voies
Haut-parleurs	Grave/Médium « W » 16,5 cm Tweeter à dôme inversé en Béryllium pur 27 mm
Sensibilité (2,83 V/1 m)	88 dB
Bande Passante (+/-3 dB)	55 Hz - 40 kHz
Coupure basse (-6 dB)	45 Hz
Impédance nominale	8 Ω
Impédance minimale	7 Ω
Puissance ampli recommandée	25 - 150 W
Dimension ext. (H x L x P)	435 x 305 x 102 mm
Dimensions d'encastrement (H x L)	406 x 276 mm
Profondeur d'encastrement	100 mm
Poids net (avec grille)	6,75 kg
Dimensions carton (L x P x H)	390 x 580 x 215 mm
Poids Total (avec emballage)	8,5 kg

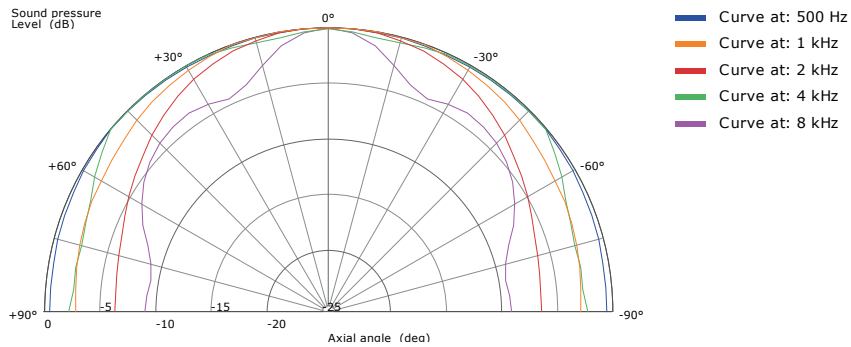
 FOCAL®

## Encombrement

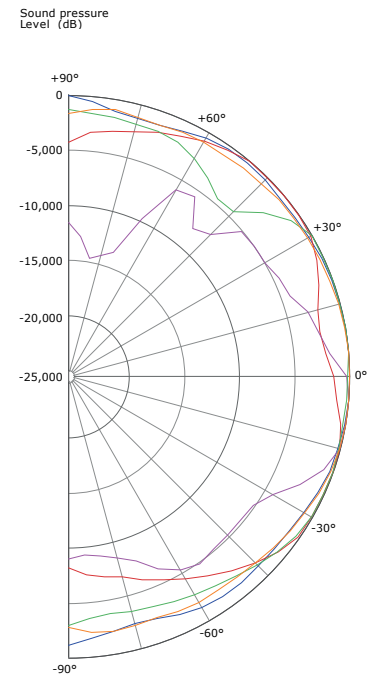


## Mesures Directivité

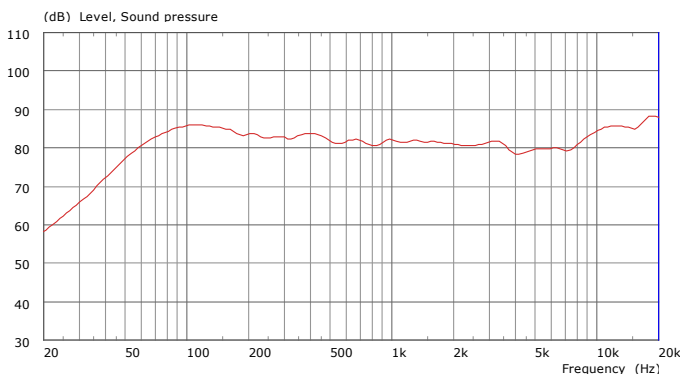
### Horizontale (voie centrale)



### Verticale



## Réponse en fréquence



## 1000 IW6 Tableau de calcul des niveaux

Puissance/Distance	1 m	2 m	5 m
1 W (2,83 V)	88 dB	82 dB	74 dB
20 W (12,6 V)	101 dB	95 dB	87 dB
50 W (20 V)	105 dB	99 dB	91 dB
100 W (28,3 V)	108 dB	102 dB	94 dB

Récapitulatif	125 Hz	250 Hz	500 Hz	1 kHz	2 kHz	4 kHz	8 kHz
NPA (2,83 V/1 m)(dB)	86	83	82	83	81	79	81
Angle d'ouverture à -6 dB	180°	180°	180°	180°	180°	150°	110°